

启迪环境科技发展股份有限公司

审计报告

大信审字[2025]第2-00777号

大信会计师事务所（特殊普通合伙）

WUYIGE CERTIFIED PUBLIC ACCOUNTANTS LLP.



此码用于证明该审计报告是否由具有执业许可的会计师事务所出具，

您可使用手机“扫一扫”或进入“注册会计师行业统一执业信息平台”进行查验。



大信会计师事务所
北京市海淀区新春路1号
学院国际大厦22层2206
邮编 100083

WUYIGE Certified Public Accountants.LLP
No.1 Zhichun Road, Haidian Dist.
Beijing,China,100083

电话 Telephone: 86(010) 83686588
传真 Fax: 86(010) 83686588
网址 Internet: www.daxin CPA.com.cn

审计报告

大信审字[2025]第 2-00777 号

启迪环境科技发展股份有限公司全体股东：

一、保留意见

我们审计了启迪环境科技发展股份有限公司（以下简称“贵公司”或“公司”）的财务报表，包括 2024 年 12 月 31 日的合并及母公司资产负债表，2024 年度的合并及母公司利润表、合并及母公司现金流量表、合并及母公司股东权益变动表，以及财务报表附注。

我们认为，除“形成保留意见的基础”部分所述事项产生的影响外，后附的财务报表在所有重大方面按照企业会计准则的规定编制，公允反映了贵公司 2024 年 12 月 31 日的合并及母公司财务状况以及 2024 年度的合并及母公司的经营成果和现金流量。

二、形成保留意见的基础

如附注十五(二)所述，截至 2024 年 12 月 31 日，贵公司涉及工程项目的应付款项 43,129.90 万元，我们虽然实施了抽查项目协议、施工合同、结算单、走访观察项目现场等审计程序，但因相关项目涉及诉讼的影响，我们无法获取充分、适当的审计证据以判断上述事项及相关科目的准确性。截至审计报告日，我们未能获取充分、适当的审计证据以判断上述事项对财务报表可能产生的影响。

我们按照中国注册会计师审计准则的规定执行了审计工作。审计报告的“注册会计师对财务报表审计的责任”部分进一步阐述了我们在这些准则下的责任。按照中国注册会计师职业道德守则，我们独立于贵公司，并履行了职业道德方面的其他责任。

我们相信，我们获取的审计证据是充分、适当的，为发表保留意见提供了基础。





大信会计师事务所
北京市海淀区知春路1号
学院国际大厦22层2206
邮编 100083

WUYIGE Certified Public Accountants.LLP
Room 2206 22/F, Xueyuan International Tower
No.1 Zhichun Road, Haidian Dist.
Beijing,China,100083

电话 Telephone: +86 (10) 82330558
传真 Fax: +86 (10) 82327688
网址 Internet: www.daxin CPA.com.cn

三、其他信息

贵公司管理层（以下简称管理层）对其他信息负责。其他信息包括贵公司 2024 年年度报告中涵盖的信息，但不包括财务报表和我们的审计报告。

我们对财务报表发表的审计意见并不涵盖其他信息，我们也不对其他信息发表任何形式的鉴证结论。

结合我们对财务报表的审计，我们的责任是阅读其他信息，在此过程中，考虑其他信息是否与财务报表或我们在审计过程中了解到的情况存在重大不一致或者似乎存在重大错报。

基于我们已执行的工作，如果我们确定其他信息存在重大错报，我们应当报告该事实。如上述“形成保留意见的基础”部分所述，我们无法就上述保留部分所述事项获取充分适当的审计证据，因此我们无法确定与这些事项相关的其他信息是否存在重大错报。

四、关键审计事项

关键审计事项是我们根据职业判断，认为对本期财务报表审计最为重要的事项。这些事项的应对以对财务报表整体进行审计并形成审计意见为背景，我们不对这些事项单独发表意见。除“形成保留意见的基础”部分所述事项外，我们确定下列事项是需要我们在审计报告中沟通的关键审计事项。

（一）应收账款坏账准备

1. 事项描述

应收账款的会计政策详见附注五(十二)，财务报表附注五(十二)所述会计政策。2024 年 12 月 31 日，贵公司应收账款余额 62.25 亿元，坏账准备金额 19.71 亿元，应收账款账面价值 42.54 亿元。由于应收账款金额重大，坏账准备的计提涉及管理层的重大判断，若应收账款不能按期收回或无法收回对财务报表影响较大，我们将应收账款坏账准备计提确定为关键审计事项。

2. 审计应对

针对应收账款坏账准备执行的审计程序主要包括：





- (1) 了解管理层对应收账款账龄分析以及确定应收账款坏账准备相关的内部控制;
- (2) 复核管理层对应收账款进行减值测试的具体方法和过程, 关注管理层是否充分识别已发生减值的项目;
- (3) 对于单独计提坏账准备的应收账款选取样本, 复核管理层对应收账款减值损失计提的依据及合理性;
- (4) 对于管理层按照信用风险特征组合计提坏账准备的应收账款, 评价管理层确定的坏账准备计提比例是否合理;
- (5) 关注长期未收回的大额应收账款, 通过询问、检查、函证和访谈等审计程序, 判断坏账准备计提的充分合理性;
- (6) 结合期后回款情况检查, 评价管理层坏账准备计提的合理性。

(二) 特许经营权项目资产

1. 事项描述

公司下属项目公司以建设经营移交方式 (“BOT”) 参与固废焚烧发电与填埋、固体废弃物处理、固废中转站及自来水污水处理等公共基础设施建造业务。公司从国家行政部门获取公共基础设施项目的特许经营权, 参与项目的建设和运营。在特许经营权期满后, 公司需要将有关基础设施移交国家行政部门。建造期间, 公司对于所提供的建造服务按照《企业会计准则第 14 号——收入》确认相关的收入和费用。建造合同收入按照收取或应收对价的公允价值计量, 公司根据合同中有关基础设施建成后预计收取款项权利情况的约定, 确认为金融资产, 或无形资产。基础设施建成后, 公司按照《企业会计准则第 14 号——收入》确认与后续经营服务相关的收入。

如财务报表附注五 (十五) 所述, 截至 2024 年 12 月 31 日, 特许经营权项目资产账面价值合计达到 85.86 亿元。

由于评价特许经营权项目资产的确认及分类涉及管理层的重大判断, 且其对合并财务报表具有重要性, 我们将特许经营权项目资产确定为关键审计事项。





大信会计师事务所
北京市海淀区知春路1号
学院国际大厦22层2206
邮编 100083

WUYIGE Certified Public Accountants LLP
Room 2206 22/F, Xueyuan International Tower
No.1 Zhichun Road, Haidian Dist.
Beijing, China, 100083

电话 Telephone: +86 (10) 82330558
传真 Fax: +86 (10) 82327668
网址 Website: www.daxin.com.cn

2. 审计应对

针对特许经营权项目资产执行的审计程序主要包括：

(1) 了解特许经营权项目对应的业务流程，评估并测试业务内部控制设计及运行的有效性；

(2) 查看贵公司特许经营权项目相关协议条款，评估管理层对该等资产所作出的管理性，复核特许经营权项目的运营期限、收费标准；

(3) 对重要项目项目部、分包商共同确认以及第三方监理或业主确认的工程结算单进行复核，对期末项目实际投入量与现场观察进行核对；并对重要的项目分包商进行访谈、函证，进一步确认工程的真实完整性；

(4) 查看重要项目工程现场状况，与工程管理部门讨论工程进度，并将账面记录及实际履行情况进行对比；评估管理层所作判断及估计的合理性；

(5) 拟退出和亏损的项目，结合公司后续处理方案的研判及结果，对重要项目的减值测试相关假设、参数和测算过程的合理性进行复核，评价对资产减值损失计提的合理性；

(6) 检查特许经营权协议，对特许经营权项目资产的摊销进行复核。

五、管理层和治理层对财务报表的责任

管理层负责按照企业会计准则的规定编制财务报表，使其公允反映，并设计、执行和维护必要的内部控制，以使财务报表不存在由于舞弊或错误导致的重大错报风险。

在编制财务报表时，管理层负责评估贵公司的持续经营能力，披露与持续经营相关的重大事项（如适用），并运用持续经营假设，除非管理层计划清算贵公司、终止运营或别无其他现实的选择。

治理层负责监督贵公司的财务报告过程。

六、注册会计师对财务报表审计的责任

我们的目标是对财务报表整体是否不存在由于舞弊或错误导致的重大错报获取合理保证，





并出具包含审计意见的审计报告。合理保证是高水平的保证，但并不能保证按照审计准则执行的审计在某一重大错报存在时总能发现。错报可能由于舞弊或错误导致，如果合理预期错报单独或汇总起来可能影响财务报表使用者依据财务报表作出的经济决策，则通常认为错报是重大的。

在按照审计准则执行审计工作的过程中，我们运用职业判断，并保持职业怀疑。同时，我们也执行以下工作：

（一）识别和评估由于舞弊或错误导致的财务报表重大错报风险，设计和实施审计程序以应对这些风险，并获取充分、适当的审计证据，作为发表审计意见的基础。由于舞弊可能涉及串通、伪造、故意遗漏、虚假陈述或凌驾于内部控制之上，未能发现由于舞弊导致的重大错报的风险高于未能发现由于错误导致的重大错报的风险。

（二）了解与审计相关的内部控制，以设计恰当的审计程序。

（三）评价管理层选用会计政策的恰当性和作出会计估计及相关披露的合理性。

（四）对管理层使用持续经营假设的恰当性得出结论。同时，根据获取的审计证据，就可能导致对贵公司持续经营能力产生重大疑虑的事项或情况是否存在重大不确定性得出结论。如果我们得出结论认为存在重大不确定性，审计准则要求我们在审计报告中提请报表使用者注意财务报表中的相关披露；如果披露不充分，我们应当发表非无保留意见。我们的结论基于截至审计报告日可获得的信息。然而，未来的事项或情况可能导致贵公司不能持续经营。

（五）评价财务报表的总体列报、结构和内容，并评价财务报表是否公允反映相关交易和事项。

（六）就贵公司中实体或业务活动的财务信息获取充分、恰当的审计证据，以对财务报表发表审计意见。我们负责指导、监督和执行集团审计，并对审计意见承担全部责任。

我们与治理层就计划的审计范围、时间安排和重大审计发现等事项进行沟通，包括沟通我们在审计中识别出的值得关注的内部控制缺陷。

我们还就遵守与独立性相关的职业道德要求向治理层提供声明，并与治理层沟通可能被合理认为影响我们独立性的所有关系和其他事项，以及相关的防范措施（如适用）。





大信会计师事务所
北京市海淀区知春路1号
学院国际大厦22层2206
邮编 100089

WUYIGE Certified Public Accountants LLP
Room 2206 22/F, Xueyuan International Tower
No.1 Zhichun Road, Haidian Dist.
Beijing, China 100089

电话 Telephone: +86 (10) 82327668
传真 Fax: +86 (10) 82327668
网址 Internet: www.daxin CPA.com.cn

从与治理层沟通过的事项中，我们确定哪些事项对本期财务报表审计最为重要，因而构成关键审计事项。我们在审计报告中描述这些事项，除非法律法规禁止公开披露这些事项，或在极少数情形下，如果合理预期在审计报告中沟通某事项造成的负面后果超过在公众利益方面产生的益处，我们确定不应在审计报告中沟通该事项。

大信会计师事务所（特殊普通合伙）




中国注册会计师：
（项目合伙人）

索伟国



中国注册会计师：

木吉



二〇二五年四月二十七日





合并资产负债表

编制单位：物产中大集团股份有限公司

2023年12月31日

单位：人民币元

项目	2023年12月31日	2022年12月31日
流动资产	1,234,567,890	1,123,456,789
货币资金	123,456,789	112,345,678
应收账款	234,567,890	223,456,789
存货	345,678,901	334,567,890
其他流动资产	531,474,310	453,086,432
非流动资产	1,098,765,432	1,087,654,321
长期股权投资	100,000,000	100,000,000
固定资产	500,000,000	500,000,000
无形资产	100,000,000	100,000,000
其他非流动资产	398,765,432	387,654,321
资产总计	2,333,333,322	2,211,111,110
流动负债	1,234,567,890	1,123,456,789
应付账款	123,456,789	112,345,678
其他流动负债	1,111,111,101	1,011,111,111
非流动负债	1,098,765,432	1,087,654,321
长期借款	100,000,000	100,000,000
其他非流动负债	998,765,432	987,654,321
负债总计	2,333,333,322	2,211,111,110







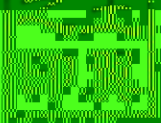
合并资产负债表（续）

编制单位：启迪环境科技发展股份有限公司

2024年12月31日

单位：人民币元

项 目	附注	2024年12月31日	2023年12月31日
流动负债：			
短期借款	五（二十一）	2,564,550,218.09	2,532,779,029.44
交易性金融负债			
衍生金融负债			
应付票据			
应付账款	五（二十二）	3,219,023,137.59	3,268,632,727.72
预收账款		228,229.91	1,598,073.19
合同负债	五（二十三）	34,865,622.15	103,182,730.50
应付职工薪酬	五（二十四）	212,418,041.94	273,302,384.66
应交税费	五（二十五）	1,160,323,573.80	170,041,862.42
其他应付款	五（二十六）	2,139,056,830.38	1,195,820,673.80
其中：应付利息			
应付股利		44,481,309.71	21,240,656.55
持有待售负债			
一年内到期的非流动负债	五（二十七）	1,439,126,000.63	222,497,989.18





母公司资产负债表

货币资金		65,655,509.35	79,355,415.13
交易性金融资产			
衍生金融资产			
应收票据			
应收账款	十六（一）	2,283,636,303.10	2,154,000,225.64
应收款项融资			
预付款项		177,221,432.85	184,107,252.04
其他应收款	十六（二）	4,737,687,613.00	5,025,118,861.27
其中：应收利息			
应收股利		88,603,893.50	12,867,047.00
存货			
合同资产		11,547,598.30	37,549,900.00
持有待售资产			
一年内到期的非流动资产			
其他流动资产		82,987,803.99	81,191,892.32
流动资产合计		7,358,736,260.89	8,131,367,546.40
非流动资产			
债权投资			
其他债权投资			
长期应收款			
长期股权投资	十六（三）	10,720,355,569.88	11,406,041,402.25
其他权益工具投资			
其他非流动金融资产			





母公司资产负债表(续)

编制单位: 启迪环境科技发展股份有限公司

2024年12月31日

单位: 人民币元

项 目	附注	2024年12月31日	2023年12月31日
流动资产:			
货币资金		2,001,824,770.38	1,966,238,925.23

应收账款			
预付款项			
其他应收款			
存货			
合同资产			
其他流动资产			
流动资产合计			
非流动资产:			
长期股权投资			
其他权益工具投资			
其他非流动资产			
非流动资产合计			
资产合计			
流动负债:			
应付账款			
预收款项			
合同负债			
应付职工薪酬			
应交税费			
其他应付款			
其他流动负债			
流动负债合计			
非流动负债:			
长期借款			
应付债券			
其他非流动负债			
非流动负债合计			
负债合计			
所有者权益:			
实收资本			
资本公积			
盈余公积			
未分配利润			
所有者权益合计			
负债和所有者权益合计			





合并利润表

编制单位：启迪环境科技发展股份有限公司

2024年度

单位：人民币元

项 目	附注	本期发生额	上期发生额
一、营业收入	五（四十二）	5,244,586,481.99	5,402,431,392.47
减：营业成本	五（四十二）	3,997,697,850.80	4,393,227,449.37
税金及附加		53,312,124.03	50,158,848.99
销售费用	五（四十三）	33,954,639.89	38,167,840.53
管理费用	五（四十四）	654,175,364.39	642,158,506.24
研发费用	五（四十五）	72,311,809.40	72,206,902.02
财务费用	五（四十六）	696,448,826.16	556,327,759.86

信用减值损失（损失以“-”号填列）	五（五十）	-710,810,585.68	-448,685,384.46
资产减值损失（损失以“-”号填列）	五（五十一）	-673,325,764.00	-546,284,475.59
资产处置收益（损失以“-”号填列）	五（五十二）	-45,566,446.91	-5,511,908.44
二、营业利润（亏损以“-”号填列）		-2,031,761,937.57	-1,443,660,924.29
加：营业外收入	五（五十三）	12,403,295.12	8,000,069.00
减：营业外支出	五（五十四）	764,541,147.82	78,953,437.57
三、利润总额（亏损总额以“-”号填列）		-2,783,005,789.27	-1,513,606,292.86
减：所得税费用	五（五十五）	238,911,634.18	92,719,867.33
四、净利润（净亏损以“-”号填列）		-3,082,751,424.45	-1,606,526,160.22
（一）按经营持续性分类：			
1. 持续经营净利润（净亏损以“-”号填列）		-3,082,751,424.45	-1,606,526,160.22
2. 终止经营净利润（净亏损以“-”号填列）			
（二）按所有权归属分类：			
1. 归属于母公司股东的净利润（净亏损以“-”号填列）		-3,082,751,424.45	-1,606,526,160.22
2. 少数股东损益（净亏损以“-”号填列）		-25,237,415.52	-34,336,298.79
五、其他综合收益的税后净额		-995,174.74	17,246,427.63
（一）归属母公司股东的其他综合收益的税后净额		-751,274.61	10,260,473.95
1. 不能重分类进损益的其他综合收益		-365,850.20	10,478,930.53
（1）其他权益工具投资公允价值变动		-365,850.20	10,478,930.53





母公司利润表

项目	2023年1-6月	2022年1-6月
营业收入	1,234,567	1,123,456
营业支出	(876,543)	(987,654)
营业利润	358,024	135,802
其他收益	12,345	23,456
公允价值变动收益	(5,678)	12,345
投资收益	23,456	34,567
资产减值损失	(12,345)	(23,456)
信用减值损失	(34,567)	(45,678)
营业外收入	45,678	56,789
营业外支出	(67,890)	(78,901)
利润总额	316,023	114,915
所得税费用	(45,678)	(56,789)
净利润	270,345	58,126

项目	2023年1-6月	2022年1-6月
资产减值损失	(12,345)	(23,456)
信用减值损失	(34,567)	(45,678)
公允价值变动收益	(5,678)	12,345
投资收益	23,456	34,567
其他收益	12,345	23,456
营业外收入	45,678	56,789
营业外支出	(67,890)	(78,901)
利润总额	316,023	114,915
所得税费用	(45,678)	(56,789)
净利润	270,345	58,126



合并现金流量表

编制单位：启迪环境科技发展股份有限公司

2024年度

单位：人民币元

项目	附注	本期发生额	上期发生额
一、经营活动产生的现金流量：			
收到的税费返还		1,891,230,382.06	3,200,267,875.87
收到的投资返还		10,329,605.19	8,183,172.19
收到其他与经营活动有关的现金	五（五十六）	375,822,512.85	518,106,130.40
经营活动现金流入小计		3,280,382,500.10	3,726,557,178.46
购买商品、接受劳务支付的现金		1,686,955,431.99	1,783,162,530.92
支付给职工以及为职工支付的现金		1,610,951,957.85	1,766,932,806.81
支付的各项税费		350,366,013.21	371,293,509.59
支付其他与经营活动有关的现金	五（五十六）	658,782,650.82	867,918,562.57
经营活动现金流出小计		1,307,056,053.87	1,789,307,409.92
经营活动产生的现金流量净额		973,326,446.23	937,250,068.48
二、投资活动产生的现金流量：			
收回投资收到的现金		72,113,273.87	
取得投资收益收到的现金		696,371,800.00	
处置固定资产、无形资产和其他长期资产收回的现金净额		1,477,410,231.18	21,513,228.05
处置子公司及其他营业单位收到的现金		21,816,100.00	1,600,100.00
收到其他与投资活动有关的现金	五（五十六）	72,718,500.00	3,419,300.00
投资活动现金流入小计		232,061,461.01	343,113,228.05
购建固定资产、无形资产和其他长期资产支付的现金		182,825,194.74	333,117,000.00
投资支付的现金		14,530,001.00	
取得子公司及其他营业单位支付的现金净额	五（五十七）	592,000,000.00	95,000,000.00
支付其他与投资活动有关的现金	五（五十六）	2,700,000.00	4,000,000.00
投资活动现金流出小计		239,715,195.74	362,117,000.00
投资活动产生的现金流量净额		-7,353,734.73	-19,003,971.95
三、筹资活动产生的现金流量：			
吸收投资收到的现金		690,000.00	
其中：子公司吸收少数股东投资收到的现金		690,000.00	
取得借款收到的现金		344,113,000.00	1,624,000.00
收到其他与筹资活动有关的现金			
筹资活动现金流入小计		344,803,000.00	1,624,000.00
偿还债务支付的现金		623,210,727.06	1,975,000.00
筹资活动现金流出小计		623,210,727.06	1,975,000.00
筹资活动产生的现金流量净额		-278,407,727.06	-351,000.00
五、现金及现金等价物净增加额		69,565,691.44	-449,753.47
加：期初现金及现金等价物余额		573,485,091.47	1,022,244.94
六、期末现金及现金等价物余额		642,741,056.41	572,495,491.47

法定代表人：

王 翼

主管会计工作负责人：

之 畅

会计机构负责人：

军 印





母公司现金流量表

编制单位：启迪环境科技发展股份有限公司

2024年度

单位：人民币元

项目	附注	本期发生额	上期发生额
一、经营活动产生的现金流量：			
销售商品、提供劳务收到的现金		9,192,055.92	39,203,362.21
收到的税费返还			
收到其他与经营活动有关的现金			
经营活动现金流入小计		101,465,874.051	362,609,570.03
购买商品、接受劳务支付的现金			
支付给职工以及为职工支付的现金			
支付的各项税费			
支付其他与经营活动有关的现金			
经营活动现金流出小计		101,465,874.051	362,609,570.03
经营活动产生的现金流量净额			
二、投资活动产生的现金流量：			
购建固定资产、无形资产和其他长期资产支付的现金			419,411.10
投资支付的现金			
取得子公司及其他营业单位支付的现金净额			
取得其他与投资活动有关的现金			
投资活动现金流出小计			419,411.10
投资活动产生的现金流量净额			-419,411.10
三、筹资活动产生的现金流量：			
取得借款收到的现金		169,500,000.00	1,150,000.00
收到其他与筹资活动有关的现金			
筹资活动现金流入小计		169,500,000.00	1,150,000.00
偿还债务支付的现金			99,000.00
分配股利、利润或偿付利息支付的现金		50,039.43	
支付其他与筹资活动有关的现金		169,500,000.00	
筹资活动现金流出小计		169,500,000.00	
筹资活动产生的现金流量净额		169,500,000.00	1,150,000.00
四、汇率变动对现金及现金等价物的影响			8.63
五、现金及现金等价物净增加额		169,500,000.00	1,880,588.93
期初现金及现金等价物余额		934,011.99	185,359.82
期末现金及现金等价物余额		1,103,511.99	1,880,588.93



法定代表人：



主管会计工作负责人：



会计机构负责人：



合并股东权益变动表

2021年度

单位：人民币元

项	本 期										少数股东权益	股东权益合计
	股本	资本公积	其他综合收益	专项储备	盈余公积	未分配利润	小计	少数股东权益	股东权益合计			
一、上年期末余额	6,156,306,000.00	5,788,378,519.58	7,307,356.78	104,572.19	565,781,054.36	-4,429,278,030.15	5,833,546,900.66	2,608,958,037.69	8,442,504,938.35			
加：会计政												
前期												
同一												
其他												
二、本年期初余额	6,156,306,000.00	5,788,378,519.58	7,307,356.78	104,572.19	565,781,054.36	-4,429,278,030.15	5,833,546,900.66	2,608,958,037.69	8,442,504,938.35			
三、本期增减变动												
(一) 综合												
(二) 股东												
1. 股份支付												
2. 其他收益												
3. 股份支付												
4. 其他												
(三) 利润												
1. 提取盈余												
2. 对股东的												
3. 其他												
(四) 股东权												
1. 资本公积转												
2. 盈余公积转												
3. 盈余公积弥												
4. 设定受益计												
5. 其他综合收												
6. 其他												
(五) 专项储												
1. 本期提取												
2. 本期使用												
(六) 其他												
四、本期末余额	6,156,306,000.00	5,788,378,519.58	7,307,356.78	392,227.02	565,781,054.36	-7,608,531,039.08	2,401,590,666.68	2,494,953,339.97	4,896,544,006.65			

法定代表人：

会计机构负责人：





合并股东权益变动

2024年度

		归属于母公司股东权益		少数股东权益		合计	
项目	年初余额	本年增减	年末余额	本年增减	年末余额	本年增减	年末余额
股本	50,122,210.09		50,122,210.09		50,122,210.09		50,122,210.09
资本公积	72.34		72.34		72.34		72.34
其他综合收益	-2,753,117.17		-2,753,117.17		-2,753,117.17		-2,753,117.17
未分配利润	10,260,473.95		10,260,473.95		10,260,473.95		10,260,473.95
少数股东权益							
合计	57,702,647.21		57,702,647.21		57,702,647.21		57,702,647.21
股本	104,752.09		104,752.09		104,752.09		104,752.09
资本公积	2,374,157.14		2,374,157.14		2,374,157.14		2,374,157.14
未分配利润	2,269,405.05		2,269,405.05		2,269,405.05		2,269,405.05
少数股东权益							
合计	5,853,546.90		5,853,546.90		5,853,546.90		5,853,546.90
合计	63,556,194.11		63,556,194.11		63,556,194.11		63,556,194.11







			10%
	10%	10%	
	10%		10%
		10%	
1	10%	10%	
	10%	10%	













1	
2	

		%
	1	8.00
	1 2	12.00
	2 3	46.00
	3	90.00
	1	4.00
	1 2	13.00
	2 3	52.00
	3	90.00











		25-30	5	3.17-3.80
		10-12	5	7.92-9.50
		20-25	5	3.80-4.75
		5	3	19.40
		3-15	5	6.33-32.00























18

18

		13% 9% 6% 3%
		7% 5% 1%
		15% 25%



	14,272.00	1,100.30
	635,652,333.29	573,394,789.93
	168,872,314.42	183,304,203.86
	804,538,919.71	756,700,094.09
	1,350,407.21	1,657,060.22



	6,271,590.20	28,157,067.64
		2,055,646.15
	7,057,626.28	81,318.02
	16,824.84	7,883.22
	155,526,273.10	153,002,288.83
	168,872,314.42	183,304,203.86

1.	2,056,169.64	10,598,960.40
	2,056,169.64	10,598,960.40
	2,056,169.64	10,598,960.40

1	2,649,031,996.44	2,631,597,313.80
1 2	1,010,079,544.54	1,045,750,845.28
2 3	592,396,874.99	1,001,318,157.11
3	1,973,727,993.61	1,307,486,724.48
	6,225,236,409.58	5,986,153,040.67



		%		(%)	
	1,084,170,237.47	18.11	526,782,307.40	48.59	557,387,930.07
	4,901,982,803.20	81.89	1,245,445,094.57	25.41	3,656,537,708.63
1	753,439,791.98	12.59	537,833,011.05	71.38	215,606,780.93
2	3,919,025,414.28	65.47	707,612,083.52	18.06	3,211,413,330.76
3	229,517,596.94	3.83			229,517,596.94
	5,986,153,040.67	100.00	1,772,227,401.97	29.61	4,213,925,638.70

			%	
1	573,489,161.49	98,362,575.89	17.15	
2	75,809,787.50	75,809,787.50	100.00	
3	14,474,640.00	14,474,640.00	100.00	
	7,875,000.00	7,875,000.00	100.00	
	1,231,632.00	1,231,632.00	100.00	
	169,586,044.00	169,586,044.00	100.00	
	80,000,000.00	80,000,000.00	100.00	



			(%)			(%)
1	2,366,233,461.90	94,649,338.48	4.00	2,402,086,088.90	96,083,443.56	4.00
1 2	922,216,401.32	119,888,132.17	13.00	857,240,931.54	111,441,321.08	13.00
2 3	436,630,077.98	227,047,640.55	52.00	246,424,304.28	128,140,638.22	52.00
3	532,827,225.63	479,544,503.13	90.00	413,274,089.56	371,946,680.66	90.00
	4,257,907,166.83	921,129,614.33		3,919,025,414.28	707,612,083.52	

	526,782,307.40	35,736,171.99			562,518,479.39
	1,245,445,094.57	180,380,238.73	200,000.00	17,046,979.74	1,408,578,353.56
	1,772,227,401.97	216,116,410.72	200,000.00	17,046,979.74	1,971,096,832.95

		%	
1	573,489,161.49	9.21	98,362,575.89
2	314,856,580.77	5.06	283,370,922.69



		(%)		(%)
1	51,592,636.03	67.01	54,252,993.26	63.66
1 2	5,123,735.41	6.65	10,705,621.71	12.56
2 3	6,131,796.11	7.96	5,086,988.79	5.97
3	14,143,187.73	18.38	15,172,951.19	17.81
	76,991,355.28	100.00	85,218,554.95	100.00

		(%)
1	12,133,757.25	15.76
2	8,627,216.47	11.21
3	7,227,166.92	9.39
4	4,557,460.00	5.92
5	2,807,268.62	3.65
	35,352,869.26	45.93

	1,080,072,223.60	1,011,914,723.18
	542,099,476.05	359,971,164.34
	537,972,747.55	651,943,558.84

1	207,936,583.89	79,517,031.74
1 2	45,727,563.79	150,996,055.09
2 3	180,978,881.98	576,609,069.97
3	645,429,193.94	204,792,566.38
	1,080,072,223.60	1,011,914,723.18
	542,099,476.05	359,971,164.34
	537,972,747.55	651,943,558.84



	98,416,728.11	101,706,469.99
	228,593,924.32	334,796,261.77
	753,061,571.17	575,411,991.42
	1,080,072,223.60	1,011,914,723.18
	542,099,476.05	359,971,164.34
	537,972,747.55	651,943,558.84

	12			
2024	1	1	359,971,164.34	359,971,164.34
			195,089,907.17	195,089,907.17
			5,104,592.08	5,104,592.08
			7,857,003.38	7,857,003.38
2024	12	31	542,099,476.05	542,099,476.05

				(%)		
1		287,268,635.14	2-3	3	26.60	214,094,592.98
2		228,593,924.32	1-3		21.16	35,747,753.98
3		56,000,000.00	1		5.18	2,800,000.00
4		36,241,211.00	2-3	3	3.36	22,702,617.90
5		35,600,000.00	3		3.30	32,040,000.00
		643,703,770.46			59.60	307,384,964.86

	170,133,308.39	20,919,917.63	149,213,390.76	168,044,950.52	20,919,917.63	147,125,032.89



	1,517,436.86		1,517,436.86	1,329,296.11		1,329,296.11
	73,929,652.28	3,650,338.41	70,279,313.87	98,996,556.17		98,996,556.17
	60,046,294.18	46,324,031.26	13,722,262.92	119,993,316.28	13,438,303.00	106,555,013.28
				2,657,159.54		2,657,159.54
	305,626,691.71	70,894,287.30	234,732,404.41	391,021,278.62	34,358,220.63	356,663,057.99

	20,919,917.63					20,919,917.63
		3,650,338.41				3,650,338.41
	13,438,303.00	34,961,449.92		2,075,721.66		46,324,031.26
	34,358,220.63	38,611,788.33		2,075,721.66		70,894,287.30

	141,300,293.32	108,137,643.25	33,162,650.07	147,013,959.19	104,336,848.65	42,677,110.54
	141,300,293.32	108,137,643.25	33,162,650.07	147,013,959.19	104,336,848.65	42,677,110.54

					/	
			104,336,848.65			



	1,291,071,218.78	1,105,804,680.90	185,266,537.88	1,371,040,118.20	1,034,112,517.38	336,927,600.82
	169,546,646.72		169,546,646.72	175,145,724.63		175,145,724.63
	41,367,063.68		41,367,063.68	66,047,063.68		66,047,063.68
	1,162,891,635.74	1,105,804,680.90	57,086,954.84	1,261,941,457.25	1,034,112,517.38	227,828,939.87

	1,034,112,517.38	146,061,985.03		74,369,821.51		1,105,804,680.90
	1,034,112,517.38	146,061,985.03		74,369,821.51		1,105,804,680.90





	37,758,632.24			431,048.20	37,327,584.04
	25,151,063.53				25,151,063.53
	14,700,000.00				14,700,000.00
	190,000.00			178,702.13	11,297.87
	1,200,000.00		1,200,000.00		
	19,522,223.10				19,522,223.10
	10,711,637.45				10,711,637.45
	109,233,556.32		1,200,000.00	609,750.33	107,423,805.99

	1,590,309,623.76	1,971,688,901.16
	1,590,309,623.76	1,971,688,901.16

1.	974,468,834.36	368,581,958.18	226,428,127.43	2,392,921,229.79	3,962,400,149.76
2.	123,238,866.09	13,627,734.59	10,891,199.13	70,027,723.55	217,785,523.36
1	587,206.05	6,837,215.20	10,891,199.13	69,280,118.30	87,595,738.68
2	122,651,660.04	6,790,519.39		747,605.25	130,189,784.68
3.	751,861.50	15,459,879.12	33,212,772.38	255,589,713.02	305,014,226.02
1	245,170.58	13,007,343.13	31,889,564.42	189,688,096.13	234,830,174.26
2	506,690.92	2,452,535.99	1,323,207.96	65,901,616.89	70,184,051.76
4.	1,096,955,838.95	366,749,813.65	204,106,554.18	2,207,359,240.32	3,875,171,447.10
1.	263,787,392.82	122,265,879.44	183,423,877.50	1,421,234,098.84	1,990,711,248.60
2.	36,471,806.11	20,739,445.19	13,937,888.43	222,841,626.65	293,990,766.38



3.	201,017.36	5,922,785.05	27,422,190.52	183,997,460.34	217,543,453.27
1	88,952.45	5,152,620.99	26,163,220.89	146,188,448.52	177,593,242.85
2	112,064.91	770,164.06	1,258,969.63	37,809,011.82	39,950,210.42
4.	300,058,181.57	137,082,539.58	169,939,575.41	1,460,078,265.15	2,067,158,561.71
1.					
2.	141,498,135.18	76,153,611.28	7,853.28	43,661.89	217,703,261.63
1	141,498,135.18	76,153,611.28	7,853.28	43,661.89	217,703,261.63
3.					
4.	141,498,135.18	76,153,611.28	7,853.28	43,661.89	217,703,261.63
1.	655,399,522.20	153,513,662.79	34,159,125.49	747,237,313.28	1,590,309,623.76
2.	710,681,441.54	246,316,078.74	43,004,249.93	971,687,130.95	1,971,688,901.16

	613,696,186.95	764,663,844.53
	613,696,186.95	764,663,844.53

	596,650,869.83	59,822,977.47	536,827,892.36	604,071,306.12	604,071,306.12
	7,015,085.33		7,015,085.33	33,131,038.62	33,131,038.62
	69,853,209.26		69,853,209.26	127,461,499.79	127,461,499.79
	673,519,164.42	59,822,977.47	613,696,186.95	764,663,844.53	764,663,844.53

	604,071,306.12	451,717.99		7,872,154.28	596,650,869.83	73,711,491.47	
	33,131,038.62	2,281,270.03	28,397,223.32		7,015,085.33		



	127,461,499.79	49,494,825.53	101,792,561.36	5,310,554.70	69,853,209.26	2,533,370.29		
	764,663,844.53	52,227,813.55	130,189,784.68	13,182,708.98	673,519,164.42	76,244,861.76		

			59,822,977.47	59,822,977.47
			59,822,977.47	59,822,977.47

2025 4 23

2025 01-004

1.	271,559,376.71	38,655,896.50	96,073,281.93	13,898,594,873.17	14,304,883,428.31
2.		5,827,744.06	54,673.56	32,703,997.89	38,586,415.51
1		5,827,744.06	54,673.56	32,703,997.89	38,586,415.51
3.	15,992,684.95		113,148.85	323,223,129.38	339,328,963.18
1	15,773,980.00		77,148.85	101,808,653.10	117,659,781.95
2	218,704.95		36,000.00	221,414,476.28	221,669,181.23
4.	255,566,691.76	44,483,640.56	96,014,806.64	13,608,075,741.68	14,004,140,880.64
1.	15,161,679.13	16,620,923.13	46,160,106.41	3,499,318,760.85	3,577,261,469.52
2.	2,629,339.64	3,693,721.83	9,662,882.74	637,283,712.56	653,269,656.77
1	2,629,339.64	3,693,721.83	9,662,882.74	637,283,712.56	653,269,656.77
3.	2,918,186.62		71,865.90	64,976,302.77	67,966,355.29
1	2,918,186.62		51,432.64	4,010,969.36	6,980,588.62



2			20,433.26	60,965,333.41	60,985,766.67
4.	14,872,832.15	20,314,644.96	55,751,123.25	4,071,626,170.64	4,162,564,771.00
1.				837,420,525.43	837,420,525.43
2.				132,154,543.48	132,154,543.48
1				132,154,543.48	132,154,543.48
3.				19,086,682.30	19,086,682.30
1				13,956,682.30	13,956,682.30
2				5,130,000.00	5,130,000.00
4.				950,488,386.61	950,488,386.61
1.	240,693,859.61	24,168,995.60	40,263,683.39	8,585,961,184.43	8,891,087,723.03
2.	256,397,697.58	22,034,973.37	49,913,175.52	9,561,855,586.89	9,890,201,433.36

		170,782,342.30		170,782,342.30
		18,812,678.66		18,812,678.66
		18,646,685.30		18,646,685.30
		11,061,107.52	11,061,107.52	
		7,793,132.44		7,793,132.44
		6,581,443.37		6,581,443.37
		6,175,453.97		6,175,453.97
		5,219,756.69		5,219,756.69
		3,943,428.28		3,943,428.28
		3,835,387.19		3,835,387.19
		3,198,145.99		3,198,145.99
		1,684,170.43	1,684,170.43	
		1,000,801.79		1,000,801.79
		694,273.26		694,273.26
		450,247.05		450,247.05
		285,436.34		285,436.34





					WACC
	2025 -2029				7.30%





2024		137,928,207.36
2025	479,972,603.59	725,779,161.41
2026	1,051,203,353.75	1,440,481,672.50
2027	894,750,169.21	957,270,410.15
2028	874,869,963.32	1,250,284,823.89
2029	2,238,780,768.01	
	5,539,576,857.88	4,511,744,275.31



1	11,600,000.00	10,000,000.00
2	280,790,000.00	284,500,000.00
3	1,208,800.12	148.34



		%		%
	46,500,000.00	6.48	51	9.72
	49,500,000.00	6.48	50	9.72
	50,000,000.00	6.48	49	9.72
	45,000,000.00	6.48	10	9.72
	1,437,399,898.16			

1	1	975,164,350.05	1,089,260,517.14
1		2,243,858,787.54	2,179,372,210.58
		3,219,023,137.59	3,268,632,727.72

		43,639,878.77	43,967,009.03
		15,574,813.79	21,897,332.85
		35,448,944.59	37,867,966.71
		94,663,637.15	103,732,308.59

	267,810,890.50	1,514,707,940.85	1,584,034,091.26	198,484,740.09
-	5,489,494.16	129,089,795.24	120,645,987.55	13,933,301.85
	273,300,384.66	1,643,797,736.09	1,704,680,078.81	212,418,041.94

	261,623,921.86	1,372,092,075.21	1,443,327,698.04	190,388,299.03
		29,662,681.73	29,662,681.73	
	2,390,285.84	69,481,332.41	67,751,047.97	4,120,570.28



	1,063,595.99	33,974,827.22	33,662,709.46	1,375,713.75
	2,733,086.81	9,497,024.28	9,629,954.06	2,600,157.03



	65,270,313.33	68,331,061.11
	2,029,305,207.34	1,106,248,956.14
	2,094,575,520.67	1,174,580,017.25

1	1,009,499,537.02	
2	225,694,726.74	
3	177,311,922.77	
4	68,684,518.39	
5	56,876,808.85	
	1,538,067,513.77	

	481,972,720.22	63,096,664.00
		142,350,685.00
	1,273,887.00	17,050,640.18
	955,879,393.41	
	1,439,126,000.63	222,497,989.18

	48,448,134.52	38,968,736.86
	48,448,134.52	38,968,736.86

1	3,015,067,394.66	2,872,818,261.81
2	118,590,062.50	134,040,062.50
3	900,252,000.00	1,718,821,210.25
	302,840,000.00	458,000,000.00
	48,415,100.84	11,380,056.16



	4,385,164,558.00	5,195,059,590.72

	127,587,945.20	
	127,587,945.20	

	500,000,000.00	2019-09-26	3+2	500,000,000.00

		126,000,000.00	1,587,945.20	127,587,945.20
		126,000,000.00	1,587,945.20	127,587,945.20

	139,214,655.92	224,658,456.38
	139,214,655.92	224,658,456.38

	150,197,059.19	239,108,569.14
	10,982,403.27	14,450,112.76
	139,214,655.92	224,658,456.38



	323,246,151.97	256,465,517.59
	74,571,208.04	67,905,902.36
	43,044,152.05	
	700,000.00	11,450,336.57
	441,561,512.06	335,821,756.52

	213,969,552.30	4,000,000.00	32,566,488.52	185,403,063.78	
	213,969,552.30	4,000,000.00	32,566,488.52	185,403,063.78	

					/
	138,571,626.63	4,000,000.00	18,202,640.30	124,368,986.33	
	69,344,321.20		11,539,420.12	57,804,901.08	
	4,279,999.77		1,070,000.04	3,209,999.73	
	1,773,604.70		1,754,428.06	19,176.64	
	213,969,552.30	4,000,000.00	32,566,488.52	185,403,063.78	

--	--	--




		+ -			
	1,425,353,248.00				1,425,353,248.00

			%					
2016	2016 11		7.53	100	5,000,000	500,000,000.00		
2017	2017 1		8.41	100	10,000,000	1,000,000,000.00		

2016	5,000,000	498,500,000.00				5,000,000	498,500,000.00
2017	10,000,000	997,000,000.00				10,000,000	997,000,000.00
	15,000,000	1,495,500,000.00				15,000,000	1,495,500,000.00

	6,768,480,990.96		252,236,425.67
	97,528.62		97,528.62
	6,768,578,519.58		252,236,425.67
			6,516,342,093.91





	5,190,238,182.39	3,971,205,272.42	5,345,881,730.36	4,371,456,546.74
	54,348,299.60	26,492,578.38	56,549,662.11	21,770,902.63
	5,244,586,481.99	3,997,697,850.80	5,402,431,392.47	4,393,227,449.37

	1,115,964,316.39	
	868,630,257.41	
	2,785,010,870.26	
	325,943,533.86	94,689,204.47
	5,095,548,977.92	94,689,204.47



	20,680,242.55	20,801,726.64
	50,138,133.06	53,571,365.34
	654,175,364.39	642,158,506.24

	33,240,163.32	45,047,256.38
	24,659,500.05	7,517,893.23
	11,357,245.40	9,409,571.62
	500,428.39	2,160,229.96
	1,049,534.20	433,883.36
	1,385,825.64	7,593,727.85
	119,112.40	44,339.62
	72,311,809.40	72,206,902.02

	695,659,720.52	556,727,649.17
	3,390,926.39	3,800,334.17
	917.05	5,758.28
	4,180,949.08	3,406,203.14
	696,448,826.16	556,327,759.86

			/
	32,566,488.52	29,872,888.44	
	6,343,403.81	2,846,552.06	
	212,839.44	205,009.28	
	4,953,741.28	14,164,664.70	
	5,253,957.01	18,904,579.08	
	49,330,430.06	65,993,693.56	



	-416,089,799.37	-104,853,972.75
	32,749,856.27	
	490,872.46	
	2,394,221.63	-54,755,318.25
	438,001.41	
	-380,016,847.60	-159,609,291.00

	-2,058,390.76	252,356.20
	-2,058,390.76	252,356.20

	-216,116,410.72	-244,436,399.54
	-195,089,907.17	-114,380,142.30
		266,585.46
	-146,061,985.03	-69,981,509.99
	-153,542,282.76	-20,153,918.09
	-710,810,585.68	-448,685,384.46

	-3,800,794.60	-31,208,732.45
	-59,822,977.47	
	-217,703,261.63	
	-11,395,210.66	-12,607,272.14
	-132,154,543.48	-77,898,205.95
	-38,611,788.33	-33,247,332.97
	-209,837,187.83	-391,322,932.08
	-673,325,764.00	-546,284,475.59



	-31,413,631.07	1,359,969.38
	-13,937,864.38	-6,871,877.82
	-214,951.46	
	-45,566,446.91	-5,511,908.44

	115,310.00	483,000.00	115,310.00
	12,347,985.12	8,325,069.07	12,347,985.12
	12,463,295.12	8,808,069.07	12,463,295.12

			/
	115,310.00	483,000.00	
	115,310.00	483,000.00	

	667,905,203.19	32,126,454.99	667,905,203.19
	67,466,466.45	36,295,013.42	67,466,466.45
	24,917,376.29	557,336.56	24,917,376.29
	4,252,101.89	9,974,632.80	4,252,101.89
	764,541,147.82	78,953,437.77	764,541,147.82

	130,914,300.74	151,553,329.20
	167,997,333.44	-58,833,461.97



	298,911,634.18	92,719,867.23

		-278,383.98
/		-41,757.60
		19,642.98
		-1,489.81
		252.67
		49,887.78
		3,355.14
		29,891.16

	375,822,512.85	518,106,130.40
	3,390,926.39	3,800,334.17
	20,879,251.54	43,684,165.12
	351,552,334.92	470,621,631.11
	658,782,650.82	867,918,562.57
	245,396,180.68	237,258,596.29
	413,386,470.14	630,659,966.28

	72,718,500.00	3,419,398.61
		3,419,398.61
	72,718,500.00	
	2,700,000.00	4,000,000.00
	2,700,000.00	4,000,000.00

	243,339,321.10	189,501,840.52
	60,779,150.27	92,951,840.52



	124,876.71	
	181,085,294.12	96,550,000.00
	1,350,000.00	

	2,532,779,029.44	328,913,000.00	138,775,545.72	179,263,987.11	256,653,369.96	2,564,550,218.09
	5,195,059,590.72	15,200,000.00		349,799,435.77	475,295,596.95	4,385,164,558.00
	222,497,989.18		1,439,126,000.63	80,147,304.18	142,350,685.00	1,439,126,000.63
	224,658,456.38		23,008,061.99	60,779,150.27	47,672,712.18	139,214,655.92
			150,687,945.20	14,000,000.00	9,100,000.00	127,587,945.20
	8,174,995,065.72	344,113,000.00	1,751,597,553.54	683,989,877.33	931,072,364.09	8,655,643,377.84

1.		
	-3,082,751,424.45	-1,606,526,160.22
	710,810,585.68	448,685,384.46
	673,325,764.00	546,284,475.59
	293,990,766.38	325,062,757.83
	653,269,656.77	678,799,307.34
	35,445,145.87	68,877,340.43
“ ”	45,566,446.91	5,511,908.44
“ ”	23,669,645.31	200,941.16
“ ”		
“ ”	2,058,390.76	-252,356.20
“ ”	695,659,720.52	556,727,649.17
“ ”	380,016,847.60	159,609,291.00
“ ”	171,646,867.76	-53,435,781.14



“ ”	-3,649,534.32	-5,397,680.83
“ ”	85,394,586.91	49,711,506.99
“ ”	-463,805,234.91	110,943,796.80
“ ”	752,678,215.44	-347,552,312.34
	973,326,446.23	937,250,068.48
2.		
3.		
	642,741,056.41	573,485,091.47
	573,485,091.47	1,022,559,041.87
	69,255,964.94	-449,073,950.40

	52,000,000.00
	52,000,000.00
	52,000,000.00

	38,535,400.00
--	---------------



	642,741,056.41	573,485,091.47
	14,272.00	1,100.30
	635,652,333.29	573,394,789.93
	7,074,451.12	89,201.24
	642,741,056.41	573,485,091.47

	6,271,590.20	28,157,067.64	
		2,055,646.15	
	155,526,273.10	153,002,288.83	
	161,797,863.30	183,215,002.62	





			%			
	2024 11 30	8,634,700.00	100.00			-3,862,782.10

					2024 3 26
					2024 7 25
					2024 8 6
					2024 8 14
					2024 1 17
					2024 10 17
					2024 5 11
					2024 6 4
					2024 11 7
					2025 1 20

				%	
				100	
				100	
				100	
				55	



				%	
				55	
				90	
				90	
				70	
				100	
				100	



				%	
				65	
				100	
				100	
				100	
				90	10
				80	20
				80	20
				90	10
				100	
				90	10
				90	10
				90	10
				90	10
				98.11	1.89
				90	10
				90	10
				90	10
				99	
				90	10



				%	
				100	
				90	10
				96.88	3.12



				%	
Tus-Sound (U.S.) Los Angeles Green Energy Inc.				70	
				100	
				95	
				90	
				85	
				95	
				80	
				80	
				100	
				99	
				80	
				69	
				65	
				90	
				100	
				75.21	
				90	
				100	
				80	
				80	
				75	
				85	
				70	



				%	
				100	
				100	
				100	
				100	
				100	
				100	
				100	

100



				%		
				60		
				100		
				100		
				99		
				90	10	

1		40%	26,331,263.71	24,000,000.00	1,361,605,014.86

1.

1 2024

1

49%

100%

2 2024 10

(2024)

12 3259

2010 11 8

2010 10 18

2,880.00

87.35%

57%

3 2024 4

2500

2500

99%

99.83%



/	1.00	28,800,000.00	25,000,000.00
	1.00		
		28,800,000.00	25,000,000.00
/	13,755,032.80	44,766,695.43	25,169,437.37
	-13,755,031.80	-15,966,695.43	-169,437.37
	-13,755,031.80	-15,966,695.43	-169,437.37

					/
	213,969,552.30	4,000,000.00	32,566,488.52	185,403,063.78	
	213,969,552.30	4,000,000.00	32,566,488.52	185,403,063.78	—

	49,330,430.06	65,993,693.56
	115,310.00	483,000.00
	49,445,740.06	66,476,693.56



1

()

2

2024 12 31











				2,868,044.74	615,206.71
		44,395,698.75	8,018,443.53	44,830,251.24	6,724,537.69
		152,273,704.15	27,490,945.35	152,273,704.15	22,841,055.62
		15,924,347.00	2,874,924.17	16,879,347.00	2,531,902.05
		58,543,320.29	8,770,314.18	58,468,761.21	8,770,314.18
				1,337,600.00	200,640.00
				1,156,283.22	173,442.48
		18,152,113.36	3,277,117.08	51,339,598.98	7,700,939.85
		207,406,239.87	37,444,374.50	207,406,239.87	31,110,935.98
		100,000.00	90,000.00	100,000.00	52,000.00
				13,810,000.00	869,571.46
		50,179,142.07	9,059,161.33	50,179,142.07	7,526,871.31
				1,003,240.82	150,486.12
				343,869.91	178,812.35
				237,119.80	123,302.30
		864,743.94	112,416.71	3,003,967.74	120,158.71
		12,905,861.67	5,927,295.75	57,338,570.83	10,450,785.63
		3,750,520.00	1,950,270.40	4,286,320.00	557,221.60
				6,000.00	780.00
				6,000.00	780.00
				16,169,721.84	2,425,458.28
		14,400.00	576.00		
		18,708,734.33			
		583,218,825.43	105,015,839.00	683,043,783.42	103,125,202.32
		886,864.96		919,073.84	
		138,970.02		605,198.77	
		1,025,834.98		1,524,272.61	
				32,879,732.36	3,287,973.24
		68,512,192.00	11,665,119.39	73,772,192.00	7,377,219.20
		3,675,499.59	625,803.09	41,102,369.58	4,110,236.96
				2,294,724.63	229,472.46



		125,874,932.07	21,431,895.08	125,913,767.02	13,179,484.00
		239,286.11	40,741.67	11,886,731.42	1,312,763.68
		19,926.36	3,392.72	42,451,287.36	4,245,128.74
				3,332,880.00	24,673.66
		1,156,888.92	525,042.08	1,162,577.40	111,040.02



		21,000.00	1,750.00	14,000.00	700.00
		5,000.00	250.00	4,500.00	225.00
		116,709.76	9,783.04	116,709.76	5,835.49
				502,052.87	
				1,590,263.68	
		4,500.00		4,500.00	
				87,111.22	
		179,875.00		179,875.00	
		109,841.00		109,841.00	
				31,907.40	
				13,500.00	
		47,105.26			
		30,000.00			
		21,600,000.00	18,306,157.11	21,600,000.00	16,475,541.40
		88,807,000.00	80,600,448.72	88,807,000.00	44,403,500.00

		300,000.00	971,582.20
		891,808.50	1,107,767.77
		1,699,371.96	2,511,647.63
		3,089,359.56	3,468,002.63
		5,980,540.02	8,059,000.23
			54,000.00
			4,500.60
			58,500.60
		5,980,540.02	8,117,500.83

		45,810.19	45,810.19
		2,400,000.00	2,400,000.00
		9,118,108.55	10,918,108.55
		757,900.00	757,900.00



		54,716.98	54,716.98
		5,197,252.25	5,191,418.00
		1,366,823.97	1,366,823.97
		46,156.20	46,156.20
		98,800.00	98,800.00
		5,307,621.61	5,159,000.00
		109,005.44	109,005.44
		4,480.00	4,480.00
			34,000.00
		417,000.00	
		605,465.73	605,465.73
			68,040.00
		895,533.00	895,533.00
		560,213.00	560,213.00
		1,500.00	1,500.00
		177,311,922.77	15,879,166.67
			1,050,502.92
		1,009,499,537.02	396,018,700.00
		1,663,856.20	52,785,737.26
		34,029,600.00	34,029,600.00
		400,000.00	450,000.00
		225,694,726.74	210,196,038.39
		278,000.00	278,000.00
		3,000.00	3,000.00
		50,000.00	50,000.00
			620,733.96
		11,863.54	11,863.54
		117,119.40	

		500,000.00	500,000.00
		443,740.62	443,740.62



	1,548,768.80	1,548,768.80
	111,600.00	111,600.00
	1,036,800.00	1,036,800.00
		1,129,953.53
		13,366.67



25,226.43	505,430.44	6,198.22	524,458.65
30,139.66	375,670.12	6,039.99	399,769.79
-40,636.51	-972.47		-41,608.98





				%	
7	71,946,800.00	71,946,800.00	3	100.00	
8	43,232,000.00	43,232,000.00	3	100.00	
	1,002,928,892.99	527,802,307.39			

			(%)			(%)
1	56,201,130.38	4,496,090.43	8.00	9,081,353.42	726,508.26	8.00
1 2	5,578,996.04	669,479.52	12.00	15,724,547.19	1,886,945.66	12.00
2 3	13,378,721.40	6,154,211.84	46.00	1,461,761.32	672,410.21	46.00
3	403,301,509.21	362,971,358.30	90.00	436,692,146.17	393,022,931.55	90.00
	478,460,357.03	374,291,140.09		462,959,808.10	396,308,795.68	

	526,782,307.40	1,019,999.99			527,802,307.39
	396,308,795.68	-22,017,655.59			374,291,140.09
	923,091,103.08	-20,997,655.60			902,093,447.48

		(%)	
1	573,489,161.49	18.00	98,362,575.89
2	314,856,580.77	9.88	283,370,922.69
3	206,293,002.69	6.48	
4	205,000,000.00	6.43	
5	169,586,044.00	5.32	169,586,044.00
	1,469,224,788.95	46.11	551,319,542.58

	88,603,893.50	12,867,047.00
--	---------------	---------------



	5,055,718,819.81	5,549,229,273.91
	406,635,100.31	266,933,459.64
	4,737,687,613.00	5,295,162,861.27

	88,603,893.50	12,867,047.00
	88,603,893.50	12,867,047.00

1	1,404,008,364.01	1,874,219,052.80
1 2	541,228,823.59	1,348,340,253.58
2 3	1,107,314,321.79	855,383,353.94
3	2,003,167,310.42	1,471,286,613.59
	5,055,718,819.81	5,549,229,273.91
	406,635,100.31	266,933,459.64
	4,649,083,719.50	5,282,295,814.27

	20,914,983.43	35,973,685.37
	5,034,803,836.38	5,513,255,588.54
	5,055,718,819.81	5,549,229,273.91
	406,635,100.31	266,933,459.64
	4,649,083,719.50	5,282,295,814.27

	12		
2024 1 1	266,933,459.64		266,933,459.64
	139,701,640.67		139,701,640.67





	27,000,000.00			27,000,000.00		
	490,000.00			490,000.00		
	26,400,000.00			26,400,000.00		
	348,000,000.00			348,000,000.00		
	18,000,000.00			18,000,000.00		
	341,620,000.00			341,620,000.00		
	54,380,000.00			54,380,000.00		
	12,600,000.00			12,600,000.00		
	36,000,000.00			36,000,000.00		
	550,000.00			550,000.00		
	8,720,000.00			8,720,000.00		
	18,400,000.00			18,400,000.00		
	40,879,000.00			40,879,000.00	6,175,453.97	6,175,453.97
	1,302,771,916.00			1,302,771,916.00		
	69,000,000.00			69,000,000.00		
	500,000.00		500,000.00			
	25,830,735.00			25,830,735.00		
	206,900,654.00			206,900,654.00		
	50,812,300.00			50,812,300.00		
	15,004,100.00			15,004,100.00		
	37,218,600.00			37,218,600.00		
	80,000,000.00			80,000,000.00		
	49,502,500.00			49,502,500.00		
	90,000,000.00			90,000,000.00		
	1,375,800,000.00			1,375,800,000.00		
	1,200,000.00			1,200,000.00		
	10,000,000.00			10,000,000.00		
	9,500,000.00			9,500,000.00		
	458,720,000.00			458,720,000.00		
	363,627,204.27			363,627,204.27		
	386,000,000.00			386,000,000.00		
	60,000,000.00			60,000,000.00		
Tus-Sound (U.S.) Los Angeles Green Energy Inc.	37,051,850.00			37,051,850.00		
	101,913,000.00			101,913,000.00		
	10,000,000.00		10,000,000.00			
	196,000,000.00			196,000,000.00		





	36,400,000.00			36,400,000.00		
	1,200,000.00			1,200,000.00		
	512,711,600.00			512,711,600.00		
	36,000,000.00			36,000,000.00		
	100,000.00			100,000.00		
	1,500,000.00			1,500,000.00		
	4,500,000.00			4,500,000.00		
	5,000,000.00			5,000,000.00		
	4,500,000.00			4,500,000.00		
	5,000,000.00			5,000,000.00		
	3,000,000.00			3,000,000.00		
	63,000,000.00			63,000,000.00		
	81,000,000.00			81,000,000.00		
	363,000,000.00			363,000,000.00		
	70,200,000.00			70,200,000.00		
	99,000,000.00			99,000,000.00		
	310,000,000.00			310,000,000.00		
	63,000,000.00			63,000,000.00		
	90,000,000.00			90,000,000.00		
	297,000,000.00			297,000,000.00		
	1,330,000.00			1,330,000.00		
	4,000,000.00			4,000,000.00		
	4,500,000.00			4,500,000.00		
	5,000,000.00			5,000,000.00		
	63,000,000.00			63,000,000.00		
	23,400,000.00			23,400,000.00		
	6,000,000.00		6,000,000.00			
	100,000,000.00			100,000,000.00		
	934,190,000.00			934,190,000.00		
	22,750,000.00			22,750,000.00		
	39,999,999.00			39,999,999.00		
	10,754,319,967.01		16,500,000.00	10,737,819,967.01	6,175,453.97	24,988,132.63



	1,445,496.21						1,445,496.21
	29,783,598.45		34,300,000.00	4,516,401.55			
	633,226,779.95			-410,881,518.88	-222,345,261.07		
	6,078,239.29						6,078,239.29
	670,534,113.90		34,300,000.00	-406,365,117.33	-222,345,261.07		7,523,735.50



	133,141,437.71	195,573,981.57	68,618,562.04	376,559,396.59
	3,695,428.09	348,071.72	732,508.33	643,874.75
	136,836,865.80	195,922,053.29	69,351,070.37	377,203,271.34

	136,513,637.39	280,185,180.20
	-406,365,117.33	-110,485,537.70
	23,633,814.27	
	-246,217,665.67	169,699,642.50

1	-12,816,590.64
2	43,102,336.25
3	490,872.46
4.	2,394,221.63
5.	-2,058,390.76
6.	-752,193,162.70
7.	-623,181.00
8.	6,140,980.60
	-715,562,914.16

	6,343,403.81	2015 78



项目	涉及金额	说明
		文件返还的增值税

(二)净资产收益率和每股收益




报告期利润	加权平均净资产收		每股收益			
	益率(%)		基本每股收益		稀释每股收益	
	本期	上期	本期	上期	本期	上期
归属于公司普通股股东的净利润	-72.03	-32.84	-2.23	-1.19	-2.23	-1.19
扣除非经常性损益后归属于公司普通股股东的净利润	-55.82	-31.44	-1.73	-1.14	-1.73	-1.14

启迪环境科技发展股份有限公司

二〇二五年四月二十七日



第1页至第89页的财务报表附注由下列负责人签署

法定代表人	主管会计工作负责人	会计机构负责人
签名：王翼之	签名：王翊之	签名：王强
		





证书序号: 0017384

明

《书》是证明持有人经财政
注册注册会计师法定业务的

记载事项发生变动的,。
家。

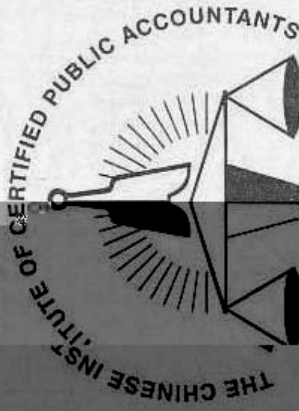
不得伪造、涂改、出

许可注销的,应当向财
务所执业证书》。



中华人民共和国财政部制





中国注册会计师协会

索保国

男

1968年10月15日

湖北大信有限责任会计师事务所
天信会计师事务所湖北分所

210102681015585

姓名

Full name

性别

Sex

出生日期

Date of birth

工作单位

Working unit

身份证号码

Identity card No.



年度检验登记

Annual Renewal Registration

本证书经检验合格，继续有效一年。
This certificate is valid for another year after this renewal.





姓名	李嘉伟
Full name	
性别	男
Sex	
出生日期	1991-09-08
Date of birth	
工作单位	大信会计师事务所(特殊普通
Working unit	合伙)湖北分所
身份证号码	430908311109083111
Identity card No	

本证书经复核合格，继续有效一年。
This certificate is valid for another year after
this renewal.



证书编号:
New Certificate No. 110101410765

批准注册协会:
Authorized Institute of CPAs
湖北省注册会计师协会

发证日期:
Date of Issuance
2020 年 06 月 11 日

